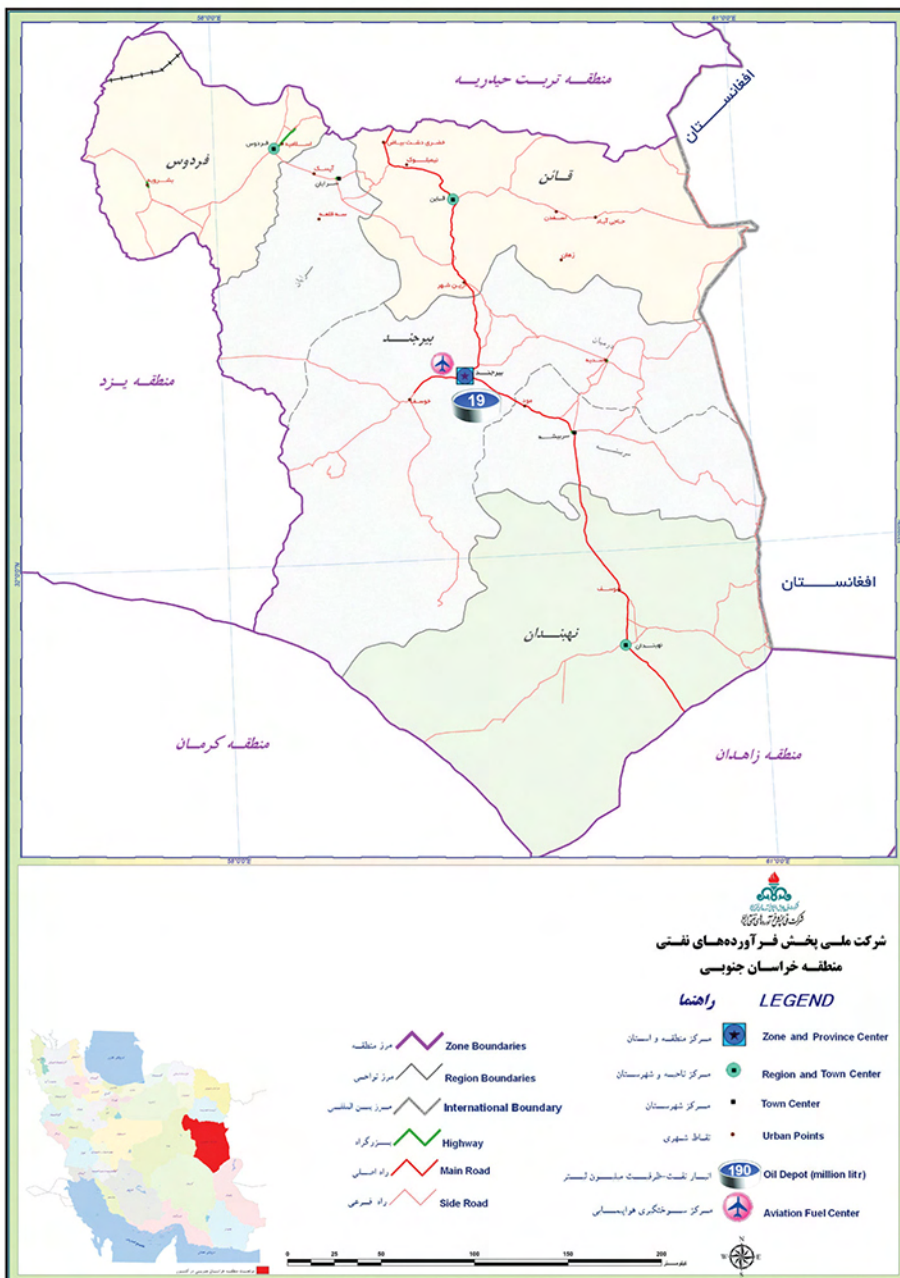


استان خراسان جنوبی



وضعیت جغرافیائی استان

استان خراسان جنوبی در سال ۱۳۸۳ تأسیس گردیده است. این استان با مساحتی در حدود ۵۵۵،۶۹ کیلومتر مربع ۴/۳ درصد از مساحت کل کشور را به خود اختصاص داده است و از نظر وسعت نهمین استان کشور محسوب می گردد. جمعیت این استان در سال ۱۳۹۰ بالغ بر ۷۰۸۶۰۳ نفر برآورد گردیده که ۰/۹ درصد از جمعیت کل کشور را شامل می شود و تراکم نسبی جمعیت در آن ۱۰ نفر در هر کیلومتر مربع می باشد.

مصرف گاز طبیعی و چهار فرآورده عمده استان

در سال ۱۳۹۰ مجموع مصرف چهار فرآورده استان شامل بنزین موتور، نفت سفید، نفتگاز و نفتکوره ۷۲۰ میلیون لیتر بوده است. این میزان مصرف ۰/۹ درصد مصرف کل کشور را شامل می شود و استان را در رتبه ۲۶ قرار داده است.

از مجموع مصرف چهار فرآورده استان ۱۸۰ میلیون لیتر بنزین موتور (۰/۸ درصد کل کشور)، ۱۰۵ میلیون لیتر نفت سفید (۲/۲ درصد کل کشور) ۳۴۴ میلیون لیتر نفتگاز (۱ درصد کل کشور) و ۹۰ میلیون لیتر نفتکوره (۰/۶ درصد کل کشور) بوده است.

سرانه مصرف بنزین موتور به ازاء هر نفر معادل ۲۵۵ لیتر بوده که از این جهت استان در رتبه ۱۴ قرار گرفته است. همچنین مصرف گاز طبیعی استان ۱۰۱۸ میلیون متر مکعب بوده. که این میزان مصرف ۰/۷ درصد مصرف کل کشور شامل می شود و استان را در رتبه ۲۷ قرار داده است.

ارزش دلاری چهار فرآورده عمده استان

مجموع ارزش دلاری چهار فرآورده عمده استان در سال ۱۳۹۰ بالغ بر ۵۴۳ میلیون دلار (معادل ۵۹۵۶ میلیارد ریال) بوده است. که از این میزان سهم بنزین موتور ۱۳۹ میلیون دلار (۰/۸ درصد کل کشور)، نفت سفید ۸۲ میلیون دلار (۲/۲ درصد کل کشور)، نفتگاز ۲۶۷ میلیون دلار (۱ درصد کل کشور) و نفتکوره ۵۶ میلیون دلار (۰/۶ درصد کل کشور) بوده است.

برخی از مصرف کنندگان عمده انرژی استان:

- نیروگاه قائن -نیروگاه سیکل ترکیبی قائن
- سیمان قائن

میزان مصرف و ارزش دلاری بنزین موتور

نام ناحیه	مصرف (۱۰۰۰ لیتر در سال)		رشد مصرف	ارزش دلاری	ارزش ریالی
	۸۹	۹۰			
بیرجند	۹۵,۷۱۳	۹۴,۸۹۵	-۰.۹	۷۲,۸۸۶	۷۹۸,۹۷۴
نهبندان	۱۸,۱۶۸	۱۶,۳۵۱	-۱۰.۰	۱۲,۵۵۹	۱۳۷,۶۶۸
قائن	۳۶,۳۰۹	۳۶,۵۶۳	۰.۷	۲۸,۰۸۳	۳۰۷,۸۴۵
فردوس	۳۴,۰۸۲	۳۲,۵۳۲	-۴.۵	۲۴,۹۸۷	۲۷۳,۹۰۵
جمع منطقه	۱۸۴,۲۷۲	۱۸۰,۳۴۱	-۲.۱	۱۳۸,۵۱۴	۱,۵۱۸,۳۹۳

میزان مصرف و ارزش دلاری نفت سفید

نام ناحیه	مصرف (۱۰۰۰ لیتر در سال)		رشد مصرف	ارزش دلاری	ارزش ریالی
	۸۹	۹۰			
بیرجند	۴۸,۹۸۷	۴۵,۸۳۵	-۶.۴	۳۵,۸۵۳	۳۹۳,۰۲۴
نهبندان	۱۹,۲۸۲	۱۹,۴۶۳	۰.۹	۱۵,۲۲۴	۱۶۶,۸۹۱
قائن	۲۶,۱۰۸	۲۶,۴۰۹	۱.۲	۲۰,۶۵۸	۲۲۶,۴۵۱
فردوس	۲۲,۳۳۰	۱۳,۴۳۸	-۳۹.۸	۱۰,۵۱۲	۱۱۵,۲۲۸
جمع منطقه	۱۱۶,۷۰۷	۱۰۵,۱۴۵	-۹.۹	۸۲,۲۴۷	۹۰۱,۵۹۴

میزان مصرف و ارزش دلاری نفت گاز

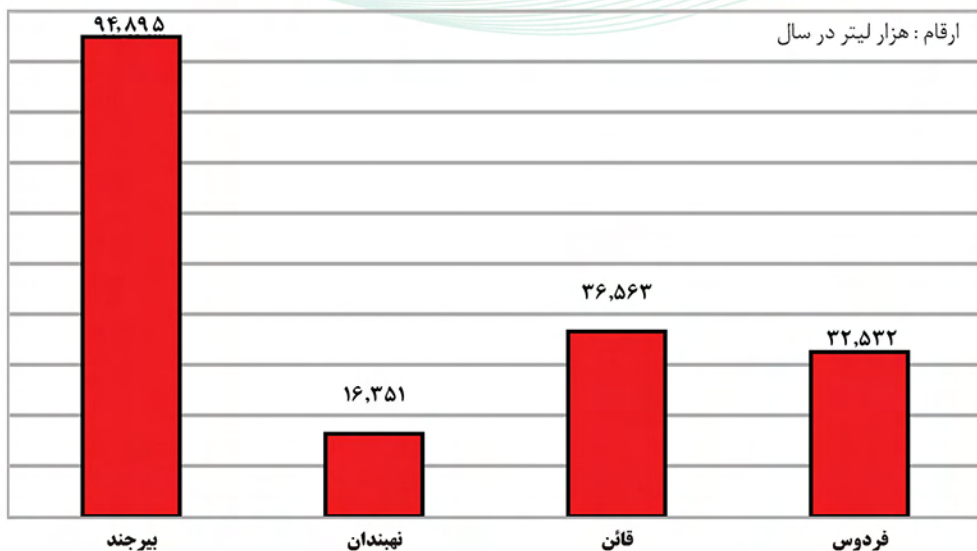
نام ناحیه	مصرف (۱۰۰۰ لیتر در سال)		رشد مصرف	ارزش دلاری	ارزش ریالی
	۸۹	۹۰			
بیرجند	۱۵۶,۰۱۰	۱۴۸,۹۶۶	-۴.۵	۱۱۵,۳۷۳	۱,۲۶۴,۷۱۵
نهبندان	۲۹,۱۳۷	۳۱,۷۱۸	۸.۹	۲۴,۵۶۵	۲۶۹,۲۸۴
قائن	۷۵,۶۹۹	۱۲۲,۲۹۵	۶۱.۶	۹۴,۷۱۶	۱,۰۳۸,۲۷۹
فردوس	۴۹,۰۳۲	۴۱,۳۴۸	-۱۵.۷	۳۲,۰۲۴	۳۵۱,۰۴۳
جمع منطقه	۳۰۹,۸۷۸	۳۴۴,۳۲۷	۱۱.۱	۲۶۶,۶۷۸	۲,۹۲۳,۳۲۱

میزان مصرف و ارزش دلاری نفت کوره

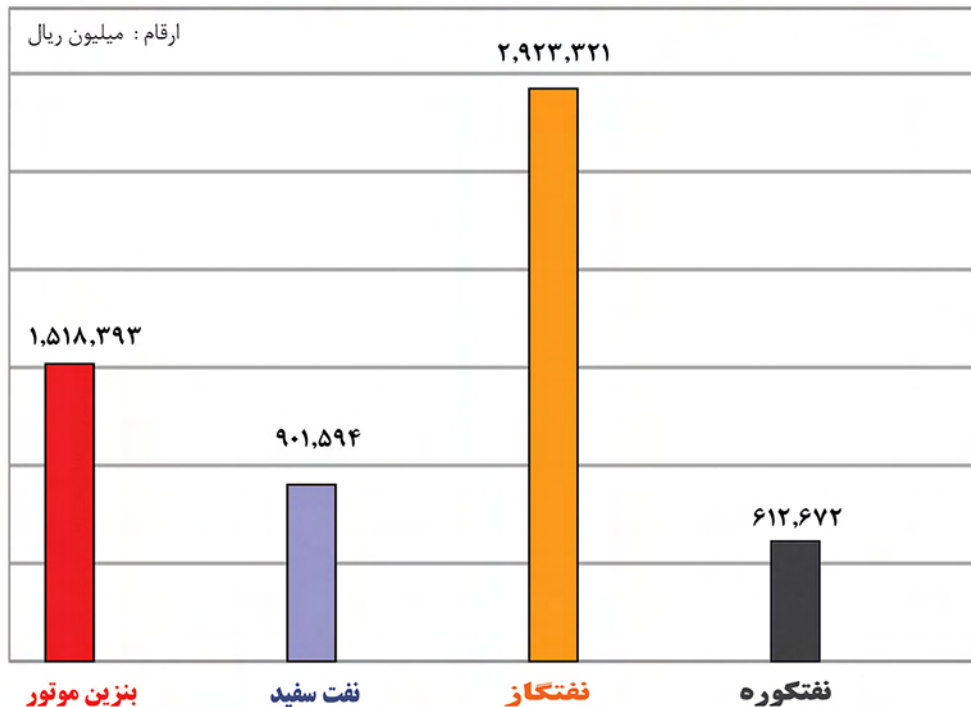
نام ناحیه	مصرف (۱۰۰۰ لیتر در سال)		رشد مصرف	ارزش دلاری	ارزش ریالی
	۸۹	۹۰			
بیرجند	۶۷,۶۳۰	۴۹,۹۶۳	-۲۶.۱	۳۱,۰۵۴	۳۴۰,۴۱۳
نهبندان	۷,۱۵۰	۳,۷۶۲	-۴۷.۴	۲,۳۳۸	۲۵,۶۳۲
قائن	۹۳,۰۹۸	۲۷,۸۳۸	-۷۰.۱	۱۷,۳۰۲	۱۸۹,۶۶۸
فردوس	۱۳,۱۶۸	۸,۳۶۰	-۳۶.۵	۵,۱۹۶	۵۶,۹۵۹
جمع منطقه	۱۸۱,۰۴۶	۸۹,۹۲۳	-۵۰.۳	۵۵,۸۹۱	۶۱۲,۶۷۲

میزان مصرف ، رشد مصرف ، ارزش دلاری و ... استان ها

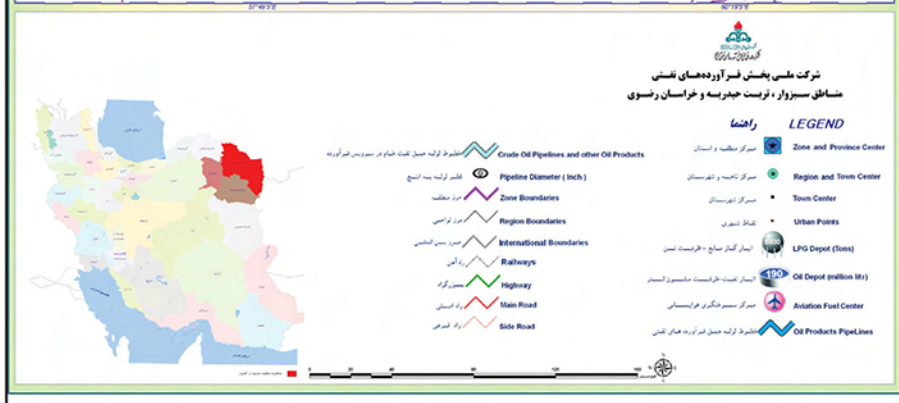
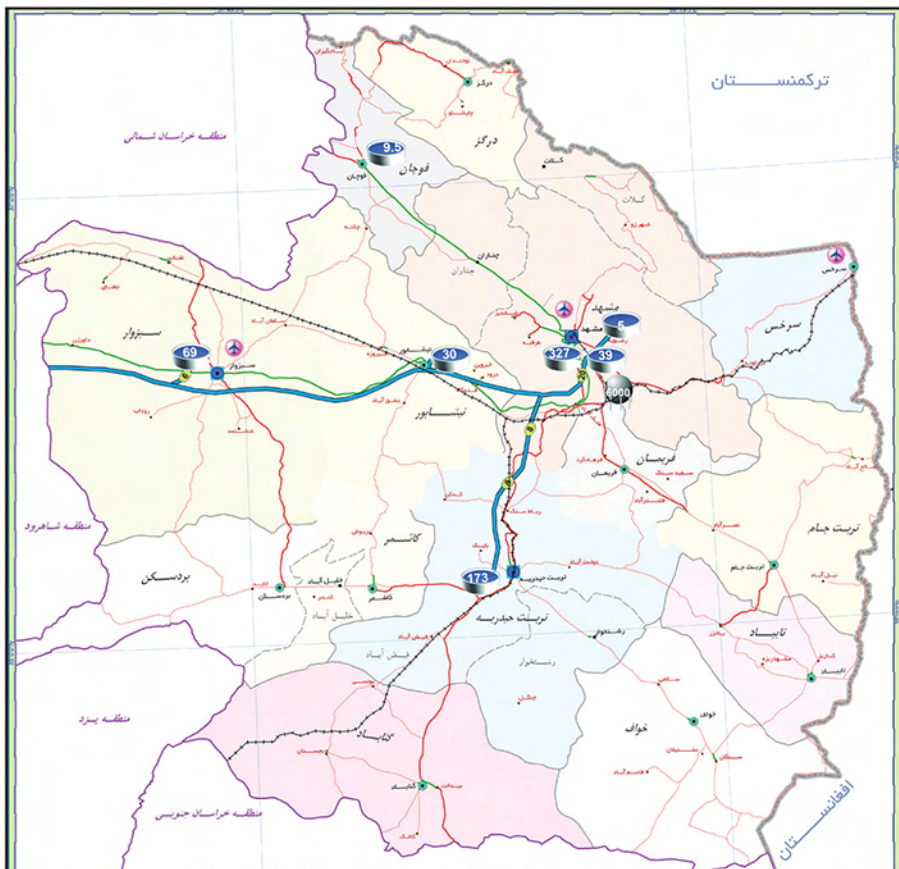
نمودار مقایسه مصرف بنزین موتور نواحی استان خراسان جنوبی در سال ۱۳۹۰



نمودار مقایسه ارزش ریالی بنزین موتور ، نفت سفید ، نفتگاز و نفتکوره استان خراسان جنوبی در سال ۱۳۹۰



استان خراسان رضوی



وضعیت جغرافیائی استان

استان خراسان رضوی در سال ۱۳۱۶ تأسیس گردیده است. این استان با مساحتی در حدود ۱۴۴،۶۸۱ کیلومتر مربع ۸/۹ درصد از مساحت کل کشور را به خود اختصاص داده است و از نظر وسعت سومین استان کشور محسوب می‌گردد. جمعیت این استان در سال ۱۳۹۰ بالغ بر ۶۲۱۹۹۸۲ نفر برآورد گردیده که ۷/۹ درصد از جمعیت کل کشور را شامل می‌شود و تراکم نسبی جمعیت در آن ۴۳ نفر در هر کیلومتر مربع می‌باشد.

مصرف گاز طبیعی و چهار فرآورده عمده استان

در سال ۱۳۹۰ مجموع مصرف چهار فرآورده استان شامل بنزین موتور، نفت سفید، نفتگاز و نفتکوره ۴۵۵۴ میلیون لیتر بوده است. این میزان مصرف ۵/۹ درصد مصرف کل کشور را شامل می‌شود و استان را در رتبه ۴ قرار داده است.

از مجموع مصرف چهار فرآورده استان ۱۴۹۰ میلیون لیتر بنزین موتور (۶/۸ درصد کل کشور)، ۴۷۲ میلیون لیتر نفت سفید (۹/۷ درصد کل کشور) ۱۹۶۱ میلیون لیتر نفتگاز (۵/۶ درصد کل کشور) و ۶۳۲ میلیون لیتر نفتکوره (۴ درصد کل کشور) بوده است.

سرنانه مصرف بنزین موتور به ازاء هر نفر معادل ۲۳۹ لیتر بوده که از این جهت استان در رتبه ۱۹ قرار گرفته است. همچنین مصرف گاز طبیعی استان ۱۰۲۸۸ میلیون متر مکعب بوده که این میزان مصرف ۷/۱ درصد مصرف کل کشور می‌باشد و استان را در رتبه ۵ قرار داده است.

ارزش دلاری چهار فرآورده عمده استان

مجموع ارزش دلاری چهار فرآورده عمده استان در سال ۱۳۹۰ بالغ بر ۳۴۲۵ میلیون دلار (معادل ۳۷۵۴۹ میلیارد ریال) بوده است. که از این میزان سهم بنزین موتور ۱۱۴۴ میلیون دلار (۶/۸ درصد کل کشور)، نفت سفید ۳۶۹ میلیون دلار (۹/۷ درصد کل کشور)، نفتگاز ۵۱۹ میلیون دلار (۵/۶ درصد کل کشور) و نفتکوره ۳۹۳ میلیون دلار (۴ درصد کل کشور) بوده است.

برخی از مصرف کنندگان عمده انرژی استان:

- نیروگاه‌های بخاری و گازی مشهد - نیروگاه طوس - نیروگاه نیشابور - نیروگاه شریعتی
- سیمان شرق

میزان مصرف و ارزش دلاری بنزین موتور

نام ناحیه	مصرف (۱۰۰۰ لیتر در سال)		رشد مصرف	ارزش دلاری	ارزش ریالی
	۸۹	۹۰		هزار دلار	میلیون ریال
مشهد	۹۷۹,۰۶۶	۹۷۳,۳۴۱	-۰.۶	۷۴۷,۵۹۲	۸,۱۹۵,۱۰۶
قوچان	۳۶,۴۲۱	۳۵,۳۰۹	-۳.۱	۲۷,۱۲۰	۲۹۷,۲۸۶
نیشابور	۱۰۲,۳۸۵	۹۹,۱۱۷	-۳.۲	۷۶,۱۲۹	۸۳۴,۵۲۲
درگز	۱۲,۲۰۹	۱۲,۴۷۰	۲.۱	۹,۵۷۸	۱۰۴,۹۹۲
تربت جام	۵۴,۹۸۹	۵۴,۸۵۶	-۰.۲	۴۲,۱۳۳	۴۶۱,۸۶۴
سیزوار	۱۰۳,۴۲۲	۱۰۱,۶۸۳	-۱.۷	۷۸,۰۹۹	۸۵۶,۱۲۶
برداسکن	۱۷,۳۸۹	۱۷,۰۱۰	-۲.۲	۱۳,۰۶۵	۱۴۳,۲۱۷
تربت حیدریه	۱۰۱,۸۱۹	۹۸,۲۹۸	-۳.۵	۷۵,۵۰۰	۸۲۷,۶۲۶
کاشمر	۴۳,۸۹۴	۴۳,۲۲۵	-۱.۵	۳۳,۲۰۰	۳۶۳,۹۳۶
کناباد	۳۴,۲۰۸	۳۳,۷۴۵	-۱.۴	۲۵,۹۱۸	۲۸۴,۱۱۸
خواف	۲۰,۲۲۸	۲۰,۵۱۱	۱.۴	۱۵,۷۵۴	۱۷۲,۶۹۴
جمع منطقه	۱,۵۰۶,۰۳۰	۱,۴۸۹,۵۶۵	-۱.۱	۱,۱۴۴,۰۸۸	۱۲,۵۴۱,۴۸۷

میزان مصرف و ارزش دلاری نفت سفید

نام ناحیه	مصرف (۱۰۰۰ لیتر در سال)		رشد مصرف	ارزش دلاری	ارزش ریالی
	۸۹	۹۰		هزار دلار	میلیون ریال
مشهد	۱۱۳,۷۴۸	۹۳,۶۹۹	-۱۷.۶	۷۳,۲۹۴	۸۰۳,۴۴۷
قوچان	۲۷,۸۷۷	۳۱,۶۵۹	۱۳.۶	۲۴,۷۶۵	۲۷۱,۴۶۹
نیشابور	۶۱,۰۵۰	۶۰,۷۶۸	-۰.۵	۴۷,۵۳۴	۵۲۱,۰۷۱
درگز	۱۰,۷۲۵	۱۰,۰۳۷	-۶.۴	۷,۸۵۱	۸۶,۰۶۵
تربت جام	۵۹,۶۹۳	۶۵,۵۰۷	۹.۷	۵۱,۲۴۱	۵۶۱,۷۰۷
سیزوار	۶۸,۷۲۶	۶۸,۸۹۵	۰.۲	۵۳,۸۹۱	۵۹۰,۷۵۸
برداسکن	۱۱,۹۱۵	۱۱,۲۲۲	-۵.۸	۸,۷۷۸	۹۶,۲۲۶
تربت حیدریه	۷۲,۷۰۹	۸۰,۲۴۰	۱۰.۴	۶۲,۷۶۶	۶۸۸,۰۳۹
کاشمر	۱۹,۹۹۴	۱۸,۱۷۰	-۹.۱	۱۴,۲۱۳	۱۵۵,۸۰۳
کناباد	۱۹,۰۸۰	۱۴,۲۳۸	-۲۵.۴	۱۱,۱۳۷	۱۲۲,۰۸۸
خواف	۱۹,۳۷۳	۱۷,۷۰۲	-۸.۶	۱۳,۸۴۷	۱۵۱,۷۹۱
جمع منطقه	۴۸۴,۸۹۰	۴۷۲,۱۳۷	-۲.۶	۳۶۹,۳۱۸	۴,۰۴۸,۴۶۴

میزان مصرف، رشد مصرف، ارزش دلاری و ... استان ها

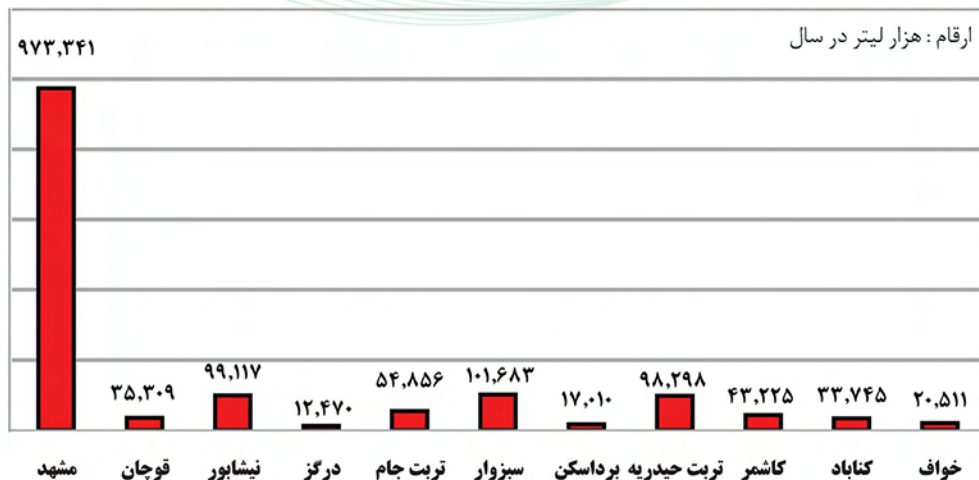
میزان مصرف و ارزش دلاری نفتگاز

ارزش ریالی	ارزش دلاری	رشد مصرف	مصرف (۱۰۰۰ لیتر در سال)		نام ناحیه
			۹۰	۸۹	
۸,۳۷۱,۷۵۸	۷۶۳,۷۰۷	۱۱.۰	۹۸۶,۰۷۸	۸۸۸,۳۷۳	مشهد
۵۹۰,۳۴۱	۵۳,۸۵۳	-۴.۱	۶۹,۵۳۴	۷۲,۴۸۴	قوچان
۲,۱۸۵,۷۲۲	۱۹۹,۳۹۱	-۱۴.۷	۲۵۷,۴۴۸	۳۰۱,۹۴۱	نیشابور
۹۹,۱۶۳	۹,۰۴۶	-۲۴.۶	۱۱,۶۸۰	۱۵,۵۰۰	درگز
۷۷۳,۹۷۸	۷۰,۶۰۶	۷.۱	۹۱,۱۶۴	۸۵,۱۲۰	تربت جام
۱,۴۹۶,۸۶۴	۱۳۶,۵۵۰	۲.۷	۱۷۶,۳۱۰	۱۷۱,۶۷۸	سبزوار
۱۳۱,۳۲۳	۱۱,۹۸۰	-۷.۲	۱۵,۴۶۸	۱۶,۶۶۲	برداسکن
۱,۴۳۶,۳۰۵	۱۳۱,۰۲۶	-۱۳.۹	۱۶۹,۱۷۷	۱۹۶,۴۷۷	تربت حیدریه
۲۹۹,۸۷۴	۲۷,۳۵۶	-۸.۲	۳۵,۳۲۱	۳۸,۴۷۱	کاشمر
۴۹۸,۴۲۰	۴۵,۴۶۸	-۳.۸	۵۸,۷۰۷	۶۱,۰۲۱	کناباد
۷۶۹,۲۴۹	۷۰,۱۷۴	۳۵.۸	۹۰,۶۰۷	۶۶,۷۰۷	خواف
۱۶,۶۵۲,۹۹۶	۱,۵۱۹,۱۵۷	۲.۵	۱,۹۶۱,۴۹۴	۱,۹۱۴,۴۳۴	جمع منطقه

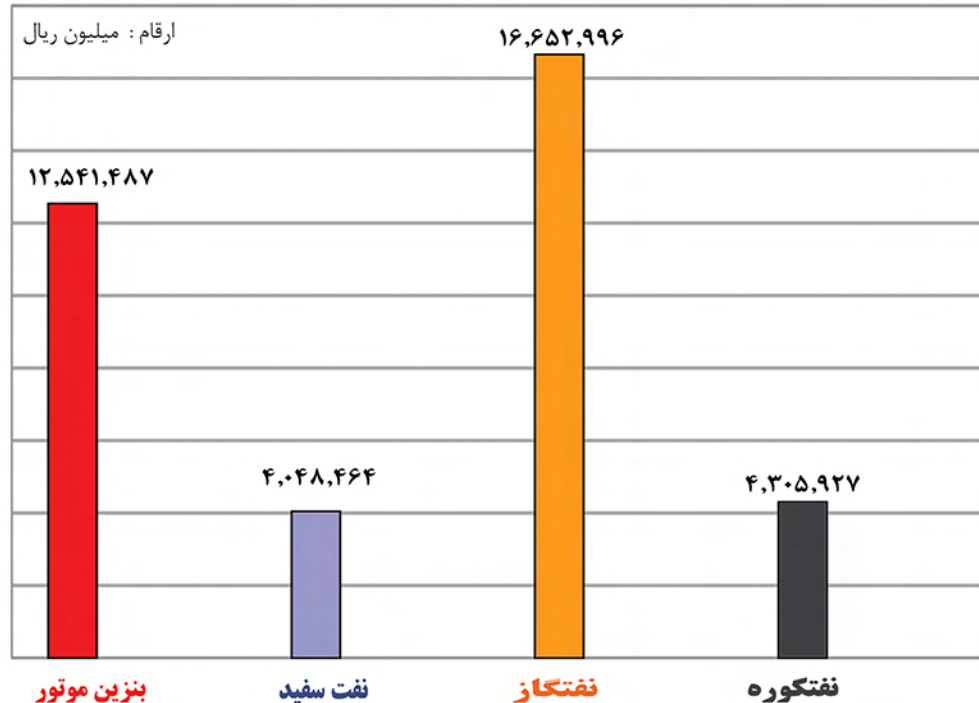
میزان مصرف و ارزش دلاری نفتکوره

ارزش ریالی	ارزش دلاری	رشد مصرف	مصرف (۱۰۰۰ لیتر در سال)		نام ناحیه
			۹۰	۸۹	
۲,۴۹۴,۶۲۶	۲۲۷,۵۷۰	۵۵.۷	۳۶۶,۱۴۱	۲۳۵,۰۹۸	مشهد
۱۷,۸۷۸	۱,۶۳۱	-۶۳.۶	۲,۶۲۴	۷,۲۱۶	قوچان
۵۵,۵۳۵	۵,۰۶۶	-۵۹.۳	۸,۱۵۱	۲۰,۰۰۷	نیشابور
*	*	-۱۰۰.۰	*	۷۷۲	درگز
۹۶,۲۵۸	۸,۷۸۱	-۴۹.۷	۱۴,۱۲۸	۲۸,۰۹۲	تربت جام
۱,۲۴۱,۲۱۹	۱۱۳,۲۲۹	۴.۸	۱۸۲,۱۷۶	۱۷۳,۷۶۶	سبزوار
۲۷,۲۷۴	۲,۴۸۸	-۷۵.۳	۴,۰۰۳	۱۶,۱۹۷	برداسکن
۲۰۶,۲۸۶	۱۸,۸۱۸	-۳۶.۷	۳۰,۲۷۷	۴۷,۸۱۳	تربت حیدریه
۲۵,۵۰۲	۲,۳۲۶	-۸۰.۳	۳,۷۴۳	۱۸,۹۶۵	کاشمر
۱۰۵,۹۹۴	۹,۶۶۹	-۹.۸	۱۵,۵۵۷	۱۷,۲۴۰	کناباد
۳۵,۳۵۴	۳,۲۲۵	-۴۸.۷	۵,۱۸۹	۱۰,۱۲۱	خواف
۴,۳۰۵,۹۲۷	۳۹۲,۸۰۵	۹.۹	۶۳۱,۹۸۹	۵۷۵,۲۸۷	جمع منطقه

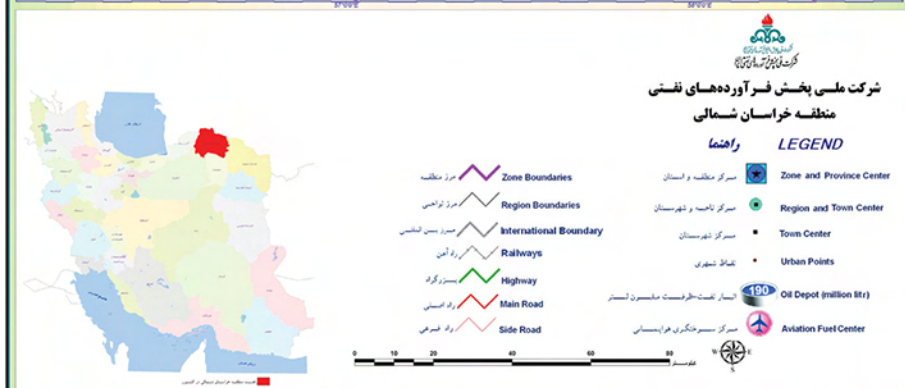
نمودار مقایسه مصرف بنزین موتور نواحی استان خراسان رضوی در سال ۱۳۹۰



نمودار مقایسه ارزش ریالی بنزین موتور، نفت سفید، نفتگاز و نفتگوره استان خراسان رضوی در سال ۱۳۹۰



استان خراسان شمالی



وضعیت جغرافیایی استان

استان خراسان شمالی در سال ۱۳۸۳ تأسیس گردیده است. این استان با مساحتی در حدود ۲۸،۴۳۴ کیلومتر مربع ۱/۷ درصد از مساحت کل کشور را به خود اختصاص داده است و از نظر وسعت پانزدهمین استان کشور محسوب می‌گردد. جمعیت این استان در سال ۱۳۹۰ بالغ بر ۸۷۸۲۰۴ نفر برآورد گردیده که ۱/۱ درصد از جمعیت کل کشور را شامل می‌شود و تراکم نسبی جمعیت در آن ۳۱ نفر در هر کیلومتر مربع می‌باشد.

مصرف گاز طبیعی و چهار فرآورده عمده استان

در سال ۱۳۹۰ مجموع مصرف چهار فرآورده استان شامل بنزین موتور، نفت سفید، نفتگاز و نفتکوره ۵۶۵ میلیون لیتر بوده است. این میزان مصرف ۰/۷ درصد مصرف کل کشور را شامل می‌شود و استان را در رتبه ۲۷ قرار داده است.

از مجموع مصرف چهار فرآورده استان ۱۵۷ میلیون لیتر بنزین موتور (۰/۷ درصد کل کشور)، ۱۲۰ میلیون لیتر نفت سفید (۲/۵ درصد کل کشور) ۲۸۱ میلیون لیتر نفتگاز (۰/۸ درصد کل کشور) و ۷ میلیون لیتر نفتکوره (۰/۴ درصد کل کشور) بوده است.

سرانه مصرف بنزین موتور به ازاء هر نفر معادل ۱۷۹ لیتر بوده که از این جهت استان در رتبه ۳۰ قرار گرفته است. همچنین مصرف گاز طبیعی استان ۲۰۸۲ میلیون متر مکعب بوده که این میزان مصرف ۱/۴ درصد مصرف کل کشور شامل می‌شود و استان را در رتبه ۱۹ قرار داده است.

ارزش دلاری چهار فرآورده عمده استان

مجموع ارزش دلاری چهار فرآورده عمده استان در سال ۱۳۹۰ بالغ بر ۴۳۷ میلیون دلار (معادل ۴۷۸۷ میلیارد ریال) بوده است. که از این میزان، سهم بنزین موتور ۱۲۱ میلیون دلار (۰/۷ درصد کل کشور)، نفت سفید ۹۴ میلیون دلار (۲/۵ درصد کل کشور)، نفتگاز ۲۱۸ میلیون دلار (۰/۸ درصد کل کشور) و نفتکوره ۴ میلیون دلار (۰/۴ درصد کل کشور) بوده است.

برخی از مصرف کنندگان عمده انرژی استان:

- نیروگاه شیروان - نیروگاه سیکل ترکیبی شیروان
- سیمان بجنورد

میزان مصرف، رشد مصرف، ارزش دلاری و ... استان ها

میزان مصرف و ارزش دلاری بنزین موتور

نام ناحیه	مصرف (۱۰۰۰ لیتر در سال)		رشد مصرف	ارزش دلاری هزار دلار	ارزش ریالی میلیون ریال
	۸۹	۹۰			
بجنورد	۹۵,۰۴۵	۹۰,۸۷۱	-۴.۴	۶۹,۷۹۵	۷۶۵,۰۹۴
اسفراین	۳۱,۳۱۷	۳۰,۴۸۰	-۲.۷	۲۳,۴۱۱	۲۵۶,۶۲۸
شیروان	۳۸,۳۶۲	۳۶,۰۷۲	-۶.۰	۲۷,۷۰۶	۳۰۳,۷۱۰
جمع منطقه	۱۶۴,۷۲۴	۱۵۷,۴۲۳	-۴.۴	۱۲۰,۹۱۲	۱,۳۲۵,۴۳۳

میزان مصرف و ارزش دلاری نفت سفید

نام ناحیه	مصرف (۱۰۰۰ لیتر در سال)		رشد مصرف	ارزش دلاری هزار دلار	ارزش ریالی میلیون ریال
	۸۹	۹۰			
بجنورد	۶۵,۸۴۳	۶۸,۶۶۵	۴.۳	۵۳,۷۱۲	۵۸۸,۷۸۶
اسفراین	۲۴,۵۸۹	۲۵,۸۹۸	۵.۳	۲۰,۲۵۸	۲۲۲,۰۶۹
شیروان	۲۴,۲۸۶	۲۵,۳۴۱	۴.۳	۱۹,۸۲۲	۲۱۷,۲۹۳
جمع منطقه	۱۱۴,۷۱۸	۱۱۹,۹۰۴	۴.۵	۹۳,۷۹۲	۱,۰۲۸,۱۴۹

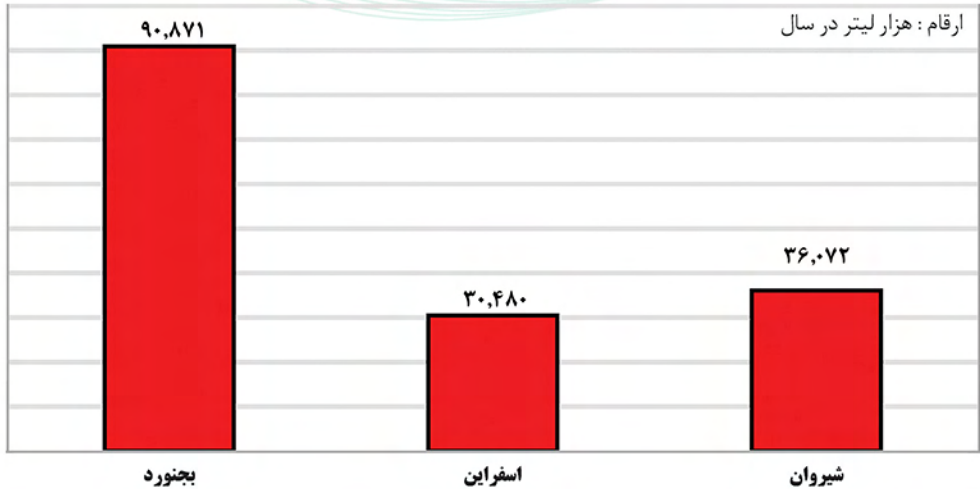
میزان مصرف و ارزش دلاری نفت گاز

نام ناحیه	مصرف (۱۰۰۰ لیتر در سال)		رشد مصرف	ارزش دلاری هزار دلار	ارزش ریالی میلیون ریال
	۸۹	۹۰			
بجنورد	۱۰۶,۳۰۷	۹۹,۰۷۴	-۶.۸	۷۶,۷۳۲	۸۴۱,۱۳۴
اسفراین	۴۹,۵۵۹	۴۹,۶۶۲	۰.۲	۳۸,۴۶۳	۴۲۱,۶۲۸
شیروان	۸۹,۲۶۹	۱۳۲,۵۳۵	۴۸.۵	۱۰۲,۶۴۷	۱,۱۲۵,۲۱۶
جمع منطقه	۲۴۵,۱۳۵	۲۸۱,۲۷۱	۱۴.۷	۲۱۷,۸۴۱	۲,۳۸۷,۹۷۸

میزان مصرف و ارزش دلاری نفت کوره

نام ناحیه	مصرف (۱۰۰۰ لیتر در سال)		رشد مصرف	ارزش دلاری هزار دلار	ارزش ریالی میلیون ریال
	۸۹	۹۰			
بجنورد	۳,۵۲۵	۲۵۳	-۹۲.۸	۱۵۷	۱,۷۲۴
اسفراین	۴,۸۱۲	۷۳۵	-۸۴.۷	۴۵۷	۵,۰۰۸
شیروان	۵,۰۰۸	۵,۷۱۹	۱۴.۲	۳,۵۵۵	۳۸,۹۶۵
جمع منطقه	۱۳,۳۴۵	۶,۷۰۷	-۴۹.۷	۴,۱۶۹	۴۵,۶۹۷

نمودار مقایسه مصرف بنزین موتور نواحی استان خراسان شمالی در سال ۱۳۹۰



نمودار مقایسه ارزش ریالی بنزین موتور ، نفت سفید ، نفتگاز و نفتکوره استان خراسان شمالی در سال ۱۳۹۰

